



ORIENTAÇÕES PARA INSCRIÇÃO NO PROCESSO SELETIVO 2023

Para iniciar a inscrição no Processo Seletivo (PS) selecionado, clique em **Inscrição Online**



INSTITUTO FEDERAL
Espírito Santo




Área do Candidato

CPF: Senha:

[Esqueci a minha senha](#)

PROCESSOS SELETIVOS



Processo Seletivo

Processo Seletivo - 42/2023 - IFES - VAGAS NA EDUCAÇÃO PROFISSIONAL TÉCNICA DE NÍVEL MÉDIO NA FORMA INTEGRADA - MODALIDADE PRESENCIAL, NO CAMPUS SERRA

Inscrições de 30/03/2023 a 02/05/2023

INFORMAÇÕES GERAIS


Edital: 42/2023 de 05/04/2023
Inscrições: 30/03/2023 00:00 a 02/05/2023 23:59
Pedidos de Isenção: 30/03/2023 00:00 a 24/04/2023 23:59
Situação: Em andamento

VAGAS

VAGA	QTDE.
Téc. Integrado em Informática para Internet - Vespertino - Campus Serra - CAMPUS SERRA	32

Para Continuar, é necessário clicar em **“Declaro ter lido e concordado com os termos do edital.”**

TERMOS E CONDIÇÕES



Processo Seletivo

Processo Seletivo - 42/2023 - IFES - VAGAS NA EDUCAÇÃO PROFISSIONAL TÉCNICA DE NÍVEL MÉDIO NA FORMA INTEGRADA - MODALIDADE PRESENCIAL, NO CAMPUS SERRA

Inscrições de 30/03/2023 a 02/05/2023

Declaro ter lido e concordado com os termos do edital.

A seguir, inserir o CPF da pessoa que está se candidatando a vaga do PS

LOGIN

Para prosseguir, entre com seu CPF.

CPF:

Preencher os dados pessoais e definir uma senha

CADASTRO

DADOS PESSOAIS

Nome Completo:*

CPF:*

Data Nascimento:*

E-mail:*

Tipo Documento:*

Número:*

RG:*

UF:*

Sexo:* Masculino Feminino

SENHA DE ACESSO

Senha:*

Repita a Senha:*

ENDEREÇO E CONTATO

CEP:*

Endereço:*

Número:*

Complemento:

Bairro:*


Cidade:* UF:

Telefone:*

Celular:*

Ao **Continuar**, na tela seguinte será necessário o cadastro de uma foto.
As instruções para incluir a foto devem ser seguidas.

INSTRUÇÕES PARA FOTO DO CANDIDATO



Instruções para incluir sua foto

ATENÇÃO: É necessário o cadastro de sua foto para inscrever-se neste certame. Após o envio da foto você será redirecionado para a página de inscrição.

ATENÇÃO: A foto será utilizada para identificação, via comprovante de inscrição impresso, no dia da prova.

Atualizando o

Enviar fotografia:

Nenhum arquivo escolhido

ATENÇÃO: É importante que na foto enviada seja possível o seu reconhecimento, pois será utilizada para identificação, via comprovante de inscrição impresso, no dia da prova.



Girar imagem

SALVAR

Cancelar

Para concorrer a uma vaga no PS é necessário escolher o Campus de Interesse, Opção de Curso e a modalidade de concorrência

VAGA DESEJADA

Campus de Interesse:

Opção de Curso:

Em qual modalidade de concorrência deseja se inscrever - Ampla concorrência ou Reserva de vagas (Cotas)?

Ampla Concorrência Candidatos(as) que NÃO optarem pela reserva de vagas.


Cotas Candidatos que tenham cursado INTEGRALMENTE o ensino fundamental (1º ao 9º ano) em escolas PÚBLICAS no país.

Se a modalidade de concorrência escolhida for **Cotas** é necessário escolher a Ação Afirmativa **AA1** ou **AA2**, opções de vagas **PPI** ou **OE** e indicar se deseja concorrer a vagas reservadas para pessoas com deficiência ou sem deficiência **CD** ou **SD**

Em qual modalidade de concorrência deseja se inscrever - Ampla concorrência ou Reserva de vagas (Cotas)?

Ampla Concorrência Candidatos(as) que NÃO optarem pela reserva de vagas.

Cotas Candidatos que tenham cursado INTEGRALMENTE o ensino fundamental (1º ao 9º ano) em escolas PÚBLICAS no país.

 Os candidatos que optarem pela reserva de vagas (AA1 OU AA2) passarão por análise documental para comprovação da condição de cotista com base nos documentos listados no Edital.

Com base em sua renda, em qual ação afirmativa deseja concorrer?

AA1 Alunos de escolas PÚBLICAS com renda familiar bruta igual ou inferior a um salário-mínimo e meio per capita (por pessoa).

AA2 Alunos de escolas PÚBLICAS, sem a necessidade de comprovação de renda

Escolha abaixo uma das opções de vagas:

PPI Candidatos pretos, pardos ou indígenas.

OE Outras etnias.

Deseja concorrer a vagas reservadas para pessoa Com Deficiência (CD) ou pessoa Sem Deficiência (SD)?

SD Sem deficiência


CD Com deficiência

Se a opção escolhida for PPI é necessário indicar como o candidato se autodeclara.

Escolha abaixo uma das opções de vagas:

PPI Candidatos pretos, pardos ou indígenas.

OE Outras etnias

 Os candidatos às vagas PPI ainda passarão pela etapa de verificação da autodeclaração de acordo com o Edital.

Você escolheu PPI (Candidatos pretos, pardos ou indígenas).
Você se autodeclara como Preto, Pardo ou Indígena conforme o edital?

Preto

Pardo

Indígena


Não

Se for feita a opção de concorrer por vagas reservadas para pessoas Com Deficiência é necessário indicar a(s) descrição(ões) da(s) deficiência(s) e enviar o Laudo Médico.

Deseja concorrer a vagas reservadas para pessoa Com Deficiência (CD) ou pessoa Sem Deficiência (SD)?

SD Sem deficiência

CD Com deficiência

 São consideradas pessoas com deficiência (PcD), aquelas que têm impedimentos de longo prazo de natureza física, mental, intelectual ou sensorial, os quais, em interação com diversas barreiras, podem obstruir sua participação plena e efetiva na sociedade em igualdades de condições com as demais pessoas, nos termos dos artigos 3º e 4º do Decreto nº 3.298/99, da Súmula nº 377 do Superior Tribunal de Justiça (STJ), da Lei 12.764/2012 e da Lei nº 13.146/2015. Os(as) candidatos(as) que optarem pela reserva de vagas, caso aprovados, deverão entregar laudo médico que ateste a espécie e grau da deficiência, com expressa referência ao código correspondente da Classificação Internacional de Doença - CID.

*** Marque abaixo a(s) descrição(ões) de sua(s) deficiência(s):**

Deficiência Visual - Cegueira

Deficiência Visual - Baixa Visão

Deficiência Visual - Visão Monocular

Deficiência Auditiva

Deficiência Intelectual

Surdez - Faz uso da Libras

Surdez - Não faz uso da Libras

Surdocegueira

Deficiência Múltipla

Deficiência Física

Transtornos Globais do Desenvolvimento (TGD)

Transtorno do Espectro Autista (TEA)

ENVIO DE LAUDO MÉDICO

Utilize o campo abaixo para envio de Laudo Médico em caso de inscrição para vaga PcD (Pessoa com Deficiência) **OU** solicitação de condições especiais para realização de prova, quando aplicável.

Enviar Laudo Médico

Arquivo: Nenhum arquivo escolhido

Se o candidato indicar **“Desejo participar deste Processo Seletivo como Treineiro”**

O candidato poderá participar do PS, exclusivamente como TESTE.

CANDIDATOS TREINEIROS

Treineiro é candidato que deseja realizar as provas exclusivamente para TREINAMENTO, sendo que, em nenhuma circunstância poderá utilizar a pontuação para realizar matrícula. Marque aqui **SOMENTE** se deseja fazer a prova como teste:

Desejo participar deste Processo Seletivo como Treineiro


O candidato deve indicar se necessita de atendimento especial

SOLICITAÇÃO DE ATENDIMENTO ESPECIAL

Se for indicado SIM, deve-se ser escolhido o(s) atendimento(s) desejado(s)

SOLICITAÇÃO DE ATENDIMENTO ESPECIAL

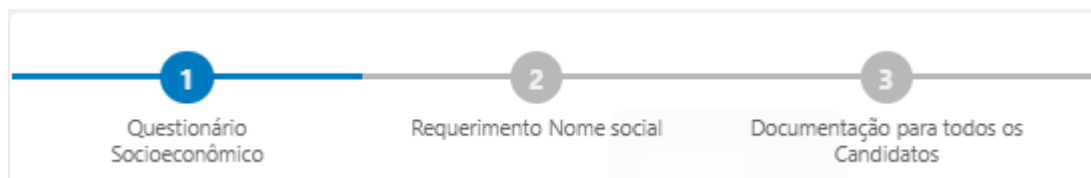
Sim  Selecione uma ou mais opções de atendimento abaixo.

 Marque aqui sua necessidade para realização da Prova e ou/ Entrevista:

Selecione:

- 1. Autorização para Uso de Aparelho Auditivo durante a PROVA
- 2. Intérprete de Libras para a PROVA
- 3. Ledor para a PROVA
- 4. Prova e Folha de Respostas com fonte ampliada (Fonte tamanho 24)
- 5. Prova e Folha de Respostas com fonte ampliada (Fonte tamanho 32)
- 6. Prova e Folha de Respostas em Braille
- 7. Sala de fácil acesso (andar térreo, rampa, elevador) no dia da PROVA
- 8. Transcritor para a PROVA
- 9. Outros
- 9.1 Intérprete de Libras para a ENTREVISTA
- 9.2 Utilização de Equipamentos/Espaço do Ifes para Realizar a ENTREVISTA

A seguir deve ser preenchido os itens solicitados nos quesitos necessários para a inscrição



Após o preenchimento dos quesitos o Resumo da Inscrição é apresentado.
O comprovante de inscrição pode ser gerado.

RESUMO DA INSCRIÇÃO

Sua inscrição foi realizada com sucesso!

RESUMO

- Processo Seletivo - 42/2023 - IFES - VAGAS NA EDUCAÇÃO PROFISSIONAL TÉCNICA DE NÍVEL MÉDIO NA FORMA INTEGRADA - MODALIDADE PRESENCIAL, NO CAMPUS SERRA
- Número de Inscrição: 7
- Candidato: Maria do Espírito Santo - CPF: 165.303.771-74
- Vaga Escolhida: TÉC. INTEGRADO EM INFORMÁTICA PARA INTERNET - VESPERTINO - CAMPUS SERRA - CAMPUS SERRA
- Modalidade: AA1-OE-SD
- Local de Prova: SERRA
- Data de Inscrição: 04/04/2023 22:40
- Situação: Aguardando pagamento



COMPROVANTE DE INSCRIÇÃO

Pode ser solicitado isenção de taxa de inscrição, se encaixar dentro de um dos perfis

SOLICITAR ISENÇÃO DA TAXA DE INSCRIÇÃO

Tipo de Solicitação de Isenção:

Selezione
Selezione
2 (duas) últimas séries do Ensino Fundamental em escola pública
Aluno bolsista (bolsa integral) em função de carência socioeconômica

Ou efetuado o pagamento da taxa de inscrição através de um boleto bancário gerado

PAGAMENTO

Sua inscrição será efetivada após compensação do pagamento.

Valor da inscrição: R\$ 85,00

EFETUAR PAGAMENTO